

RETO DE LECTURA

Haz una lista y califica los libros que leíste este verano. ¡Los libros, libros electrónicos, audiolibros y las novelas gráficas cuentan! Cuando hayas terminado, colorea tu insignia de "600 minutos" en la página 2.

TITULO/AUTOR:	MINUTOS LEÍDOS:	CALIFICACIÓN:
		★ ★ ★ ★ ★
		★ ★ ★ ★ ★
		★ ★ ★ ★ ★
		★ ★ ★ ★ ★
		★ ★ ★ ★ ★
		★ ★ ★ ★ ★
		★ ★ ★ ★ ★
		★ ★ ★ ★ ★
		★ ★ ★ ★ ★
		★ ★ ★ ★ ★
		★ ★ ★ ★ ★
		★ ★ ★ ★ ★

adolescentes

Entre 13 y 17 años

Desafío de lectura y medallas



Verano



en la Biblioteca Pública de Austin



¡Este verano, te invitamos a seguir aprendiendo y a ganar premios gratis!

También puedes anotar los libros que leíste en línea usando la aplicación Beanstack o el sitio web. Escanea aquí para bajar la aplicación.






library.austintexas.gov/verano

¡Bienvenidos al verano 2024 con la Biblioteca Pública de Austin!

¡Te retamos a leer o a que telean por lo menos 20 minutos al día del 7 de junio al 10 de agosto, y a completar tres (3) insignias de actividad!

Cuando hayas completado 600 minutos (10 horas) de lectura y tengas 3 insignias de actividad, lleva esta página a cualquiera de las sucursales de la Biblioteca Pública de Austin y ¡recibe un premio! Los premios estarán disponibles del 7 de junio al 10 de agosto hasta agotar existencias.

Mis insignias completadas:



Nombre:

Apellido:

Edad: Año que cursas:
(si aplica)

Colegio
(si aplica):

Código Postal:

INSIGNIA DESCUBRE

Completa una de las siguientes actividades. Cuando hayas terminado, colorea la insignia Descubre en la página 2.


- ☐ ¡Escribe el título y autor de un libro que descubriste en la biblioteca!
¿No sabes qué leer? Llama al 512-9747400 y un bibliotecario te ayudará a descubrir tu próxima lectura.

- ☐ ¡Descubre arte en tu biblioteca pública más cercana!

- ☐ Descubre y participa de un evento gratuito en alguna de nuestras sucursales.



Visita library.austintexas.gov/events, Pide un calendario con los eventos en tu sucursal o escanea este código para más información.



INSIGNIA APRENDE

Completa una de las siguientes actividades. Cuando hayas terminado, colorea la insignia "Aprende" en la página 2.

- ☐ ¡Cuéntanos algo que aprendiste este verano!

- ☐ Aprende sobre plantas visitando el Parque Zilker

Entrada gratuita en fechas seleccionadas y con tarjetas EBT, WIC, STAR, CHIP, Medicaid o MAP. Más información en zilker garden.org.

- ☐ Aprende sobre arte visitando un museo

Más información en austinmuseums.org/art.



INSIGNIA CREA

Completa una de las siguientes actividades. Cuando hayas terminado, colorea la insignia Crea en la página 2.

- ☐ ¡Cuéntanos sobre algo que creaste este verano!

- ☐ Crea un collage o un tablero de visión

Elige un formato y un tema: Decide si prefieres un collage físico o digital y selecciona un tema. Algunas ideas pueden ser: naturaleza, emociones o sueños.

Reúne materiales: Para un collage físico, consigue periódicos, revistas, correo no deseado, fotos, etc. Para un collage digital, busca imágenes en línea o usa tus propias fotos. Puedes utilizar aplicaciones de diseño como Canva, Photoshop o cualquier otra herramienta de diseño gratuita.

Planea tu diseño: Experimenta con capas, superposiciones y posicionamiento. También puedes pintar el fondo para darle un toque especial.

Finaliza tu collage: Si es físico, comienza a pegar las piezas, empezando por el fondo y avanzando hacia adelante. Deja secar.

Si es digital, ajusta la composición final y ¡no olvides guardar tu trabajo!

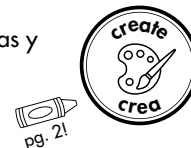
- ☐ Esculpe un animal de la selva en arcilla o masa de sal.

Paso 1: Reúne arcilla o masa, un palillo y pintura.

(Opcional) Prepara tu propia masa: 1 taza de sal, 2 tazas de harina, 3/4 - 1 taza de agua a temperatura ambiente. Mezcla los ingredientes secos y luego añade el agua poco a poco. Amasa durante 5 minutos hasta que la mezcla esté suave.

Paso 2: Da forma a la arcilla creando animales de la selva, como un loro, una serpiente, un perezoso o un tigre. Usa palillos o una herramienta de tallado para los detalles.

Paso 3: Deja secar durante 24-48 horas y luego pinta.



¡Cuéntanos tus logros del desafío de verano en las redes sociales!

#BiblioPublicATX

